交通事故の発生状況（概数）

【令和８年１０月３１日現在】

県内交通死亡事故が多発！！速度落として安全確認！

【上山警察署】

1 交通事故発生状況【県内】

	県内			
	発生（人身）	死者	負傷者	物件事故
令和8年	1880	16	2254	20103
令和7年	2027	17	2433	19864
増減	−147	−1	−179	239

【上山警察署管内】

	上山市			
	発生（人身）	死者	負傷者	物件事故
令和8年	36	2	39	549
令和7年	46	1	57	515
増減	−10	1	−18	34

2 上山市の交通事故の特徴

※端数処理により100%にならない場合があります

(1) 事故類型別割合

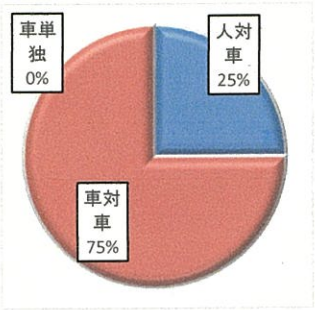

(2) 事故路線別割合

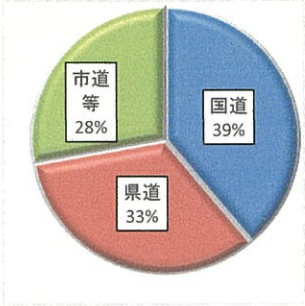

(3) 昼夜別割合

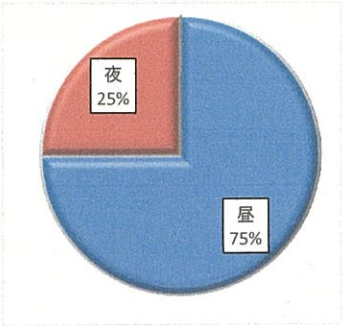



(4) 道路形状別割合

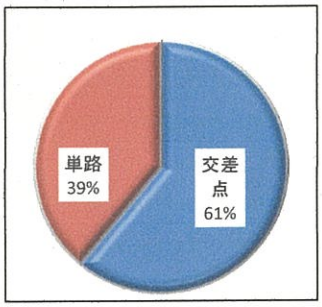

(5) 曜日別発生状況割合

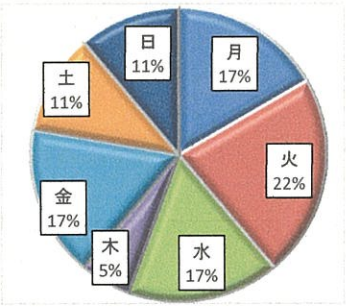

(6) 月別発生件数

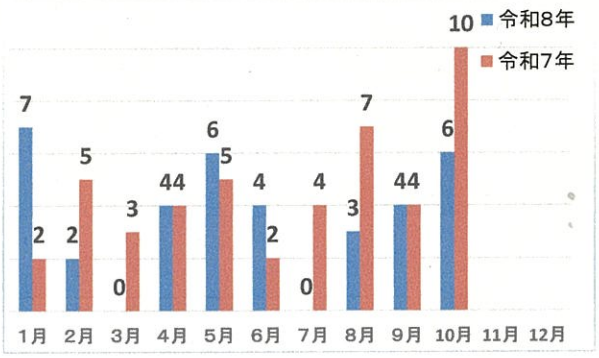

3 年齢層別・状態別の交通事故被害者の事故件数



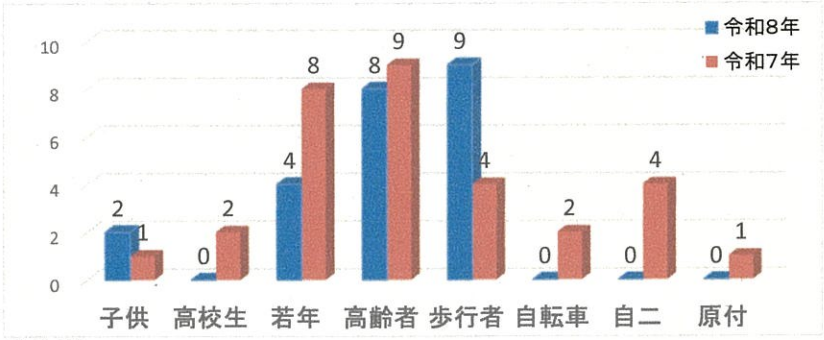

4 ドライバー別（第一当事者）の事故件数

※2項目以上の条件が重複しているものも含む（例：若年ドライバーで県外車）



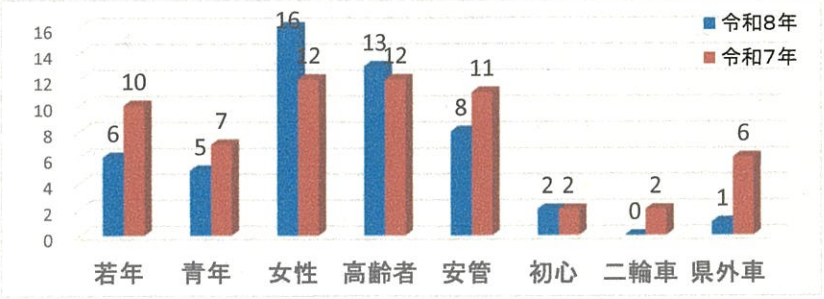

5 主な項目の交通事故発生件数

○ 死亡事故……2件発生（昨年比＋1件）
○ 横断中の事故……5件発生（昨年比＋2件）
○ 信号無視による事故……2件発生（昨年比＋1件）
○ 歩行者被害の事故……9件発生（昨年比＋4件）

警察からの安全安心情報をメールで受信しよう！

やまがた110ネットワークの登録は右のQRコードを読み込んで空メールを送信！