

交通事故の発生状況（概数）

【令和3年2月28日現在】

融雪期になり車両と歩行者の事故が増加！速度を抑え、前をよく見て運転集中！！

【上山警察署】

1 交通事故発生状況【県内】

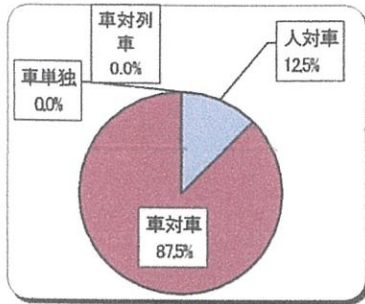
| | 県内 | | | |
|------|--------|----|-----|------|
| | 発生(人身) | 死者 | 負傷者 | 物件事故 |
| 令和3年 | 671 | 4 | 777 | 5665 |
| 令和2年 | 605 | 5 | 708 | 3947 |
| 増減 | 66 | -1 | 69 | 1718 |

【上山警察署管内】

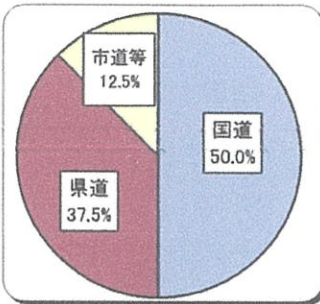
| | 上山市 | | | |
|------|--------|----|-----|------|
| | 発生(人身) | 死者 | 負傷者 | 物件事故 |
| 令和3年 | 16 | 0 | 24 | 117 |
| 令和2年 | 19 | 1 | 24 | 102 |
| 増減 | -3 | -1 | 0 | 15 |

2 上山市の交通事故の特徴 ※端数処理により100%にならない場合があります

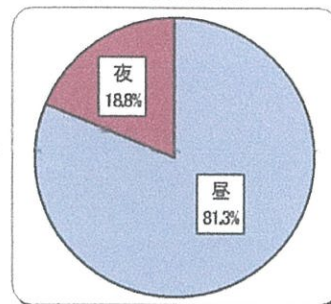
(1) 事故類型別割合



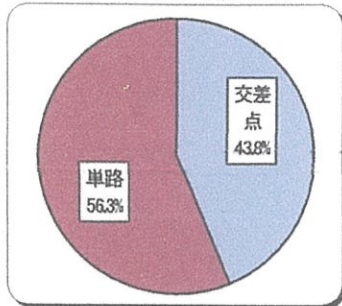
(2) 事故路線別割合



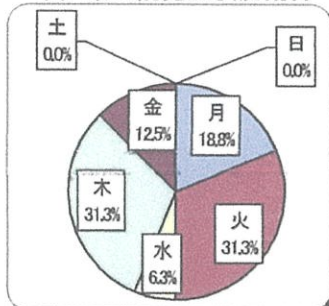
(3) 昼夜別割合



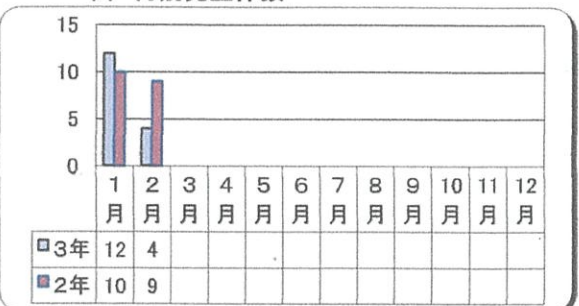
(4) 道路形状別割合



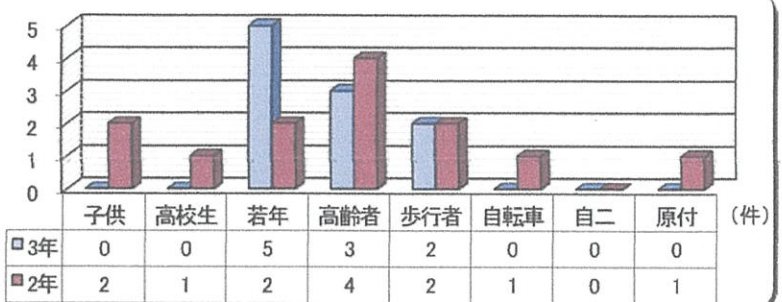
(5) 曜日別発生状況割合



(6) 月別発生件数

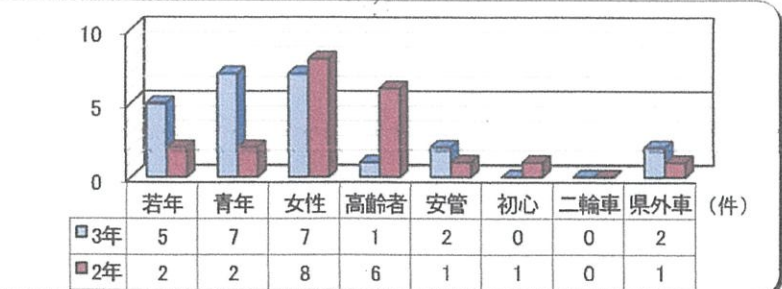



3 発生件数（人身）に占める交通事故被害者の事故件数



4 発生件数（人身）に占める第一当事者ドライバーの事故件数

※2項目以上の条件が重複しているものも含む(例:若年ドライバーで県外車)



5 主な項目の交通事故発生件数

- 国道・県道での事故…………… 14件発生 (昨年比 +1件)
- 信号設置交差点での事故…………… 5件発生 (昨年比 +4件)
- 青年ドライバーによる事故…………… 5件発生 (昨年比 +3件)
- 非市街地の事故…………… 9件発生 (昨年比 +2件)
- 単路での事故…………… 9件発生 (昨年比 +2件)
- 事故原因
- スリップによる事故…………… 4件発生 (昨年比 +3件)
- 安全速度…………… 2件発生 (昨年比 +2件)

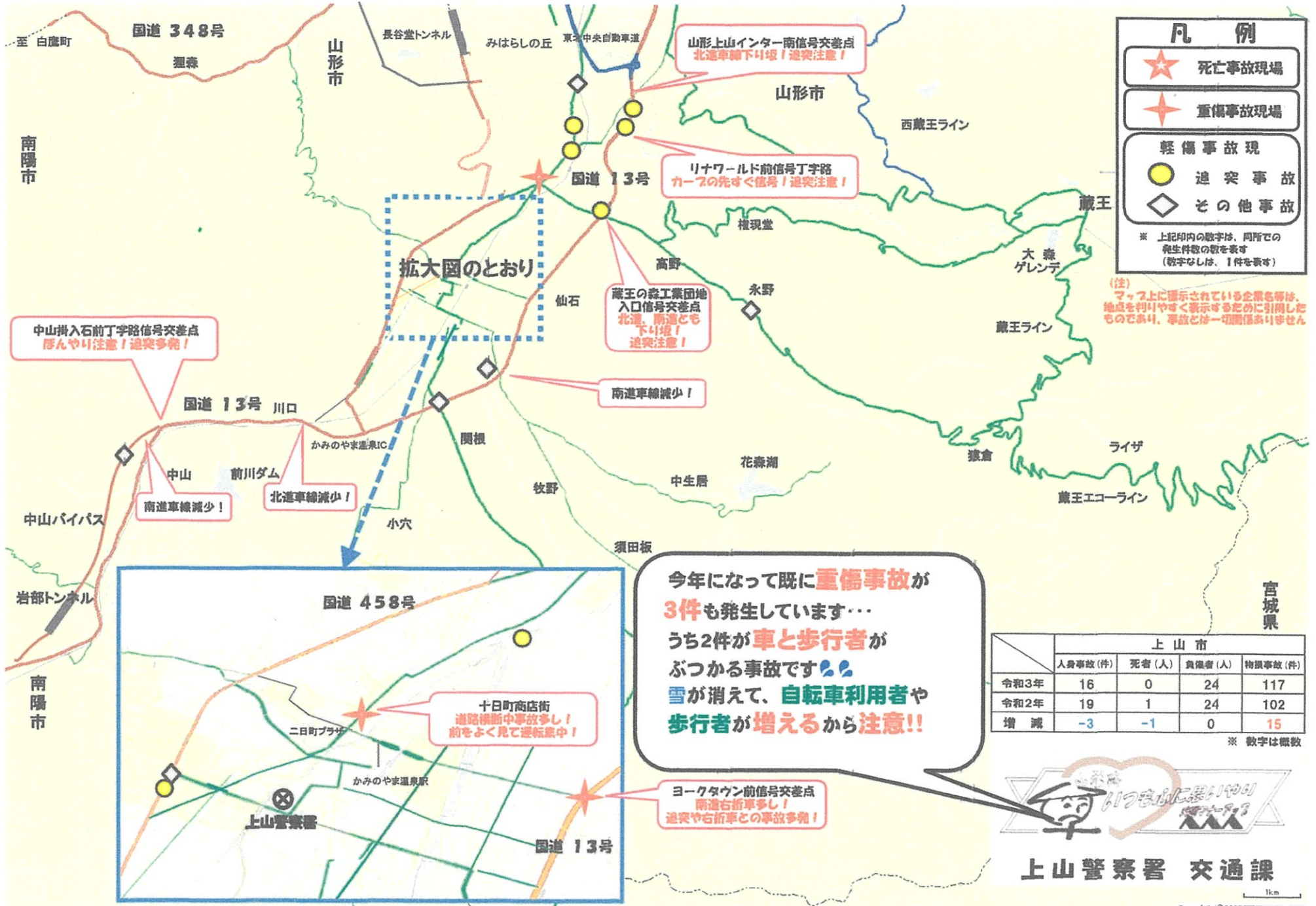
警察からの安全安心情報をメールで受信しよう！

やまがた110ネットワークの登録は右のQRコードを読み込んで空メールを送信！



上山警察署管内の人身交通事故発生状況マップ

令和3年2月28日現在



凡例

- ★ 死亡事故現場
- ★ 重傷事故現場
- 軽傷事故現場
- 追突事故
- ◇ その他事故

※ 上記印内の数字は、同所での発生件数の数を表す(数字なしは、1件を表す)

(注) マップ上に標示されている企業名等は、地点を判りやすく表示するために引用したものであり、事故とは一切関係ありません

| | 上山市 | | | |
|------|---------|-------|--------|---------|
| | 人身事故(件) | 死者(人) | 負傷者(人) | 物損事故(件) |
| 令和3年 | 16 | 0 | 24 | 117 |
| 令和2年 | 19 | 1 | 24 | 102 |
| 増減 | -3 | -1 | 0 | 15 |

※ 数字は概数

今年になって既に**重傷事故**が**3件**も発生しています…
うち2件が**車と歩行者**がぶつかる事故です🚗🚶
雪が消えて、**自転車利用者**や**歩行者**が増えるから**注意!!**



上山警察署 交通課