

交通事故の発生状況（概数）

【令和2年12月31日現在】

スリップによる追突事故多発！ 速度を落として、広い車間距離と早めのブレーキ！

【上山警察署】

1 交通事故発生状況【県内】

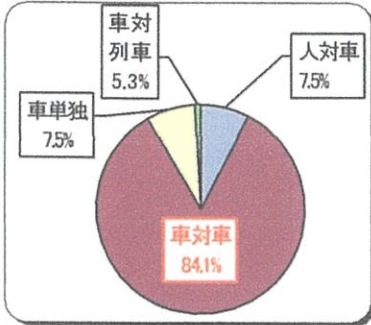
	県内			
	発生(人身)	死者	負傷者	物件事故
令和2年	3,328	30	3,972	20,986
令和元年	4,292	32	5,135	24,352
増減	-964	-2	-1,163	-3,366

【上山警察署管内】

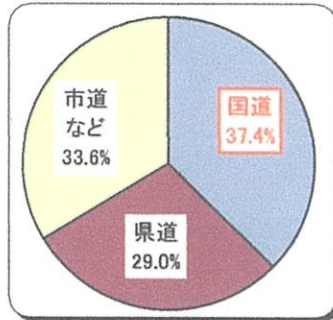
	上山市			
	発生(人身)	死者	負傷者	物件事故
令和2年	107	2	131	493
令和元年	128	1	155	599
増減	-21	1	-24	-106

2 上山市の交通事故の特徴 ※単数処理により、100%にならない場合があります。

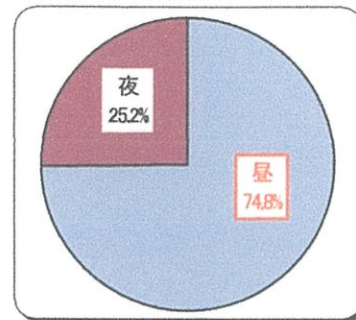
(1) 事故類型別割合



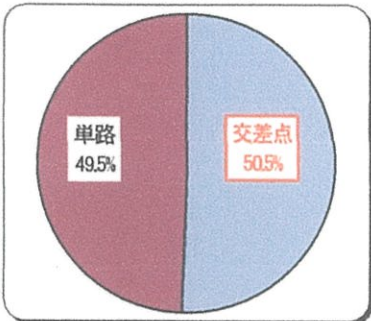
(2) 事故路線別割合



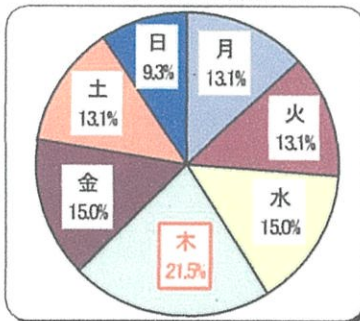
(3) 昼夜別割合



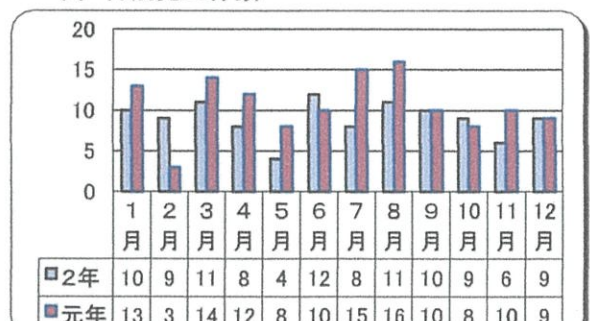
(4) 道路形状別割合



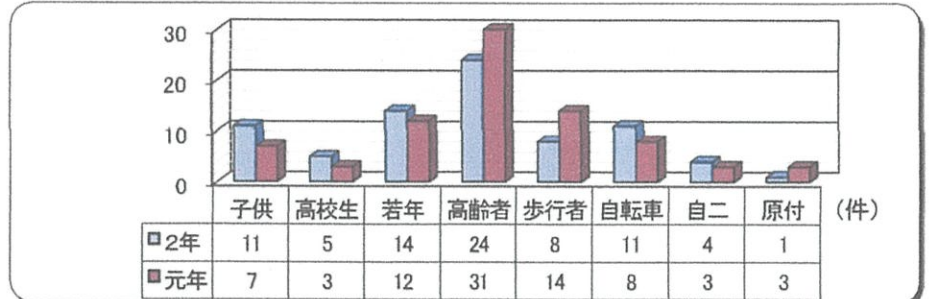
(5) 曜日別発生状況割合



(6) 月別発生件数

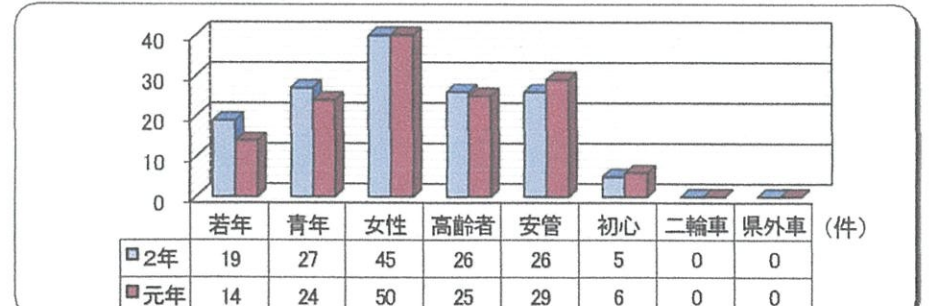


3 発生件数（人身）に占める交通事故被害者の事故件数



4 発生件数（人身）に占める第一当事者ドライバーの事故件数

※2項目以上の条件が重複しているものも含む(例:若年ドライバーで県外車)



5 交通事故の特徴(事故が減少している中、増加している項目)

- ① 路線別
市道等での事故.....36件(昨年比+14件)
- ② 事故類型別
出会い頭事故.....22件(昨年比+4件)
- ③ 第1当事者ドライバー別
青年ドライバー.....27件(昨年比+4件)
- ④ 第1当事者の事故原因別
一時不停止による事故.....10件(昨年比+5件)

警察からの安全安心情報をメールで受信しよう!

やまがた110ネットワークの登録は右のQRコードを読み込んで空メールを送信!



上山警察署管内の人身交通事故発生状況マップ

令和2年12月31日現在

